


Armaturen aus Edelstahl

Reject-Schleusen RSL aus Edelstahl



MARTIN LOHSE GmbH
Unteres Paradies 63 · 89522 Heidenheim
Telefon +49 7321 755-42
sales@lohse-gmbh.de
www.lohse-gmbh.de

Einsatzgebiete



Die LOHSE Reject-Schleusen RSL sind zum Ausschleusen von Störstoffen im Reinigungsprozess entwickelt.

Sie dienen zur Ausschleusung von Rejectteilen in faserhaltigen dünn- und dickflüssigen Medien. Sie können an allen Reinigungsmaschinen, Behältern und Rohrleitungen eingesetzt werden.



Die maximal zulässige Betriebstemperatur bei LOHSE Reject-Schleusen RSL beträgt 80 °C (höhere Temperaturen sind auf Anfrage möglich).

Der maximal zulässige Betriebsdruck bei LOHSE Reject-Schleusen RSL beträgt 6 bar (höhere Drücke sind auf Anfrage möglich).


Medien



Vorteile

- durch schräge Anordnung des Austragsschiebers wird die punktuelle Konzentration der Turbulenzen im Mittelpunkt der Schieberplatte vermieden; es entsteht deutlich weniger Verschleiß an der Schieberplatte
- rechteckiger Querschnitt des Austragsschiebers verhindert das Einklemmen von Teilchen zwischen Gehäuse und Schieberplatte
- zwei Rückspülleitungen verhindern Ablagerungen in toten Ecken
- kontrollierte Schwerteileausfällung: durch zwei Schaugläser ist ein optimales Einstellen der Rückspülwassermenge möglich
- Druckentlastung beim Füllvorgang durch Entlüftungsleitung
- auswählbares Schmutzschleusenvolumen (siehe Tabelle „technische Daten“)

Aufbau



| Pos. | Bezeichnung | Bemerkung |
|------|--------------------------------------|---|
| 1 | Einlaufschieber CDSVP/G | Durchgang rund |
| 2 | Schleusenbehälter | Rund auf rechteckig |
| 3 | Auslaufschieber AEQP/G | Durchgang rechteckig |
| 4 | Schaugläser | |
| 5 | Entlüftung C | periodischer Öffnungsindex |
| 6 | Reinigungs- / Befüllanschlüsse A / B | periodischer Öffnungsindex |
| 7 | Spülanschluss D | Anschluss nach Angaben des Anlagenherstellers |
| 8 | Spülanschluss E | Anschluss nach Angaben des Anlagenherstellers |
| 9 | Anhängevorrichtung | |
| 10 | Auslaufstutzen | |

Prozessablauf

Start Schleusensteuerung

| | |
|-------------------------------|---------------|
| Stromversorgung Magnetventile | „an“ |
| Wasserdruck | „ok“ |
| Wasser | „vorhanden“ |
| Pumpe vor Reinigungsmaschine | „aus“ |
| Druckluft für Absperrschieber | „vorhanden“ |
| - Druck | „ok“ |
| - Drosselventil | „einjustiert“ |

START – Spülphase Reject-Schleuse

mit dem Start der Pumpe vor Reinigungsmaschine läuft das Zeitrelais der Taktzeitsteuerungen.

Nach Ablauf der gesteuerten Taktzeit:

| | |
|--|-----------------------------|
| - Zeitrelais Taktzeit | „0“ |
| - oberer Absperrschieber | „zu“ |
| - unterer Absperrschieber | „auf“ |
| - Magnetventil Füllwasser | „auf“ |
| - Zeitrelais FÜLLUNG | „an“ (10 bis 20 sec.)* |
| - Meldung unterer Schieber | „zu“ über Drosselung Abluft |
| - Zeitrelais Entlüftung | „an“ (10 bis 20 sec.)* |
| - Meldung unterer Schieber | „zu“ |
| - Zeitrelais Füllung nach Ablauf Zeit | „aus“ |
| - Magnetventil Füllwasser | „zu“ |
| - Zeitrelais Entlüftung nach Ablauf Zeit | „aus“ |
| - Magnetventil Entlüftung | „zu“ |
| - oberer Absperrschieber | „auf“ |

falls notwendig:

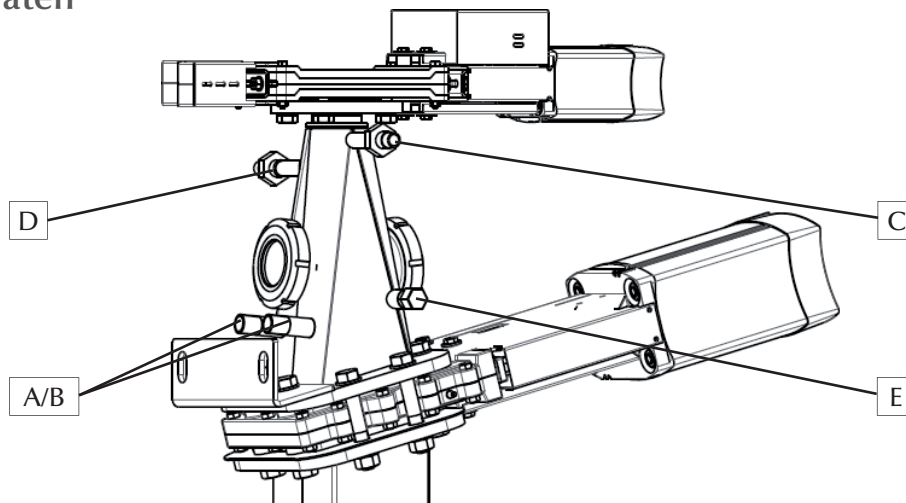
| | |
|---|------------------------|
| - Nachregulierung Verdünnungswasser am Handhahn | |
| - Neue Taktzeit läuft am Zeitrelais | „an“ (5 – 120 Minuten) |

* Alle Angaben sind Richtwerte und müssen anlagenspezifisch angepasst werden!

Verriegelungen:



bei Ausfall Druckluft
 bei Ausfall Verdünnungswasser
 bei Ausfall Steuerspannung
 bei Ausfall Stoff
 bei Stoffdruckabfall vor Reinigungsmaschine

technische Daten



| Type | Einlaufschieber Reject-Schieber Type CDSVP/G | Auslaufschieber Reject-Schieber Type AEQP/G | Inhalt [l] | Bauhöhe [mm] | Entlüftung C [inch] | Reinigungs-/ Befüllanschl. A / B [inch] | Spülanschl. D [inch] | Spülanschl. E [inch] |
|-------------|--|---|---------------|-----------------|---------------------------|---|----------------------------|----------------------------|
| RSL 50/150 | DN 50 | DN 150 | ~ 5 | 682 | 1/2 | 1/2 | 1 | 3/4 |
| RSL 65/150 | DN 65 | DN 150 | ~ 5 | 682 | 1/2 | 1/2 | 1 | 3/4 |
| RSL 80/150 | DN 80 | DN 150 | ~ 5 | 695 | 1/2 | 1/2 | 1 | 3/4 |
| RSL 100/150 | DN 100 | DN 150 | ~ 8 | 635 | 1 | 3/4 | 1 | 3/4 |
| RSL 100/200 | DN 100 | DN 200 | ~ 11 | 650 | 1 | 3/4 | 1 | 3/4 |
| RSL 100/250 | DN 100 | DN 250 | ~ 15 | 634 | 1 | 3/4 | 1 | 3/4 |
| RSL 125/250 | DN 125 | DN 250 | ~ 15 | 635 | 1 | 3/4 | 1 | 3/4 |
| RSL 150/200 | DN 150 | DN 200 | ~ 13 | 660 | 1 | 3/4 | 1 | 3/4 |
| RSL 150/250 | DN 150 | DN 250 | ~ 17 | 662 | 1 | 3/4 | 1 | 3/4 |
| RSL 200/250 | DN 200 | DN 250 | ~ 22 | 745 | 1 | 3/4 | 1 | 3/4 |
| RSL 250/300 | DN 250 | DN 300 | ~ 40 | 823 | 1 | 3/4 | 1 | 3/4 |
| RSL 300/400 | DN 300 | DN 400 | ~ 80 | 985 | 1 | 3/4 | 1 | 3/4 |

Auslaufschieber in Grauguß (G) oder Edelstahl (E).



Germany + Switzerland

MARTIN LOHSE GmbH
Unteres Paradies 63
89522 Heidenheim
Phone: +49 7321 755-0
sales@lohse-gmbh.de
www.lohse-gmbh.de

Australia, New Zealand, Indonesia, Singapore, Malaysia

P.T. VOITH PAPER
Jl. Permata V Lot EE - 1
Kawasan Industri KIIC
Karawang 41361, INDONESIA
Phone : +62 267 419 719
Fax : +62 267 419 717

Austria (Papier- + Zellstoffindustrie, Abwasser + Kläranlagen) + CZ, SK, SLO, SRB, HR, H

Peter Rejter
Handel Mazzetti-Str. 85
3100 St. Pölten
Phone: +43 2742 77366
Fax: +43 2742 77366
office@industriearmaturen.at

Austria

Klinger Gebetsroither GmbH & Co KG

Am Kanal 8-10
2352 Gumpoldskirchen
Phone: +43 2252 60 71 00 3029
Fax: +43 2252 60 71 00 3010
gerhard.praxmarer@gebetsroither.at
www.gebetsroither.at

Belgium

Hanwel Belgium N.V.

Winninglaan 15
9140 Temse
Phone: +32 3 7110353
Fax: + 32 3 7110579
info@hanwel.be
www.hanwel.be

Chile

INTERTECH

Prat 116, Of 31
Curicó, Chile
phone +56.075.322033
www.inter-tech.cl
n.flores@inter-tech.cl

People's Rep. Of China

Shanghai Fier Mechanical Co. LTD

Room B4, 15/F HuaFu Bldg.
No. 585 LongHua xi Rd.
ShangHai, China 200232
Phone: +86 21 54591038
Fax: +86 21 54240616
MP: 13611665381
shfier@163.com
www.fier.com.cn

Denmark

Uni-Valve A/S
Sydvestvej 138 – 140
2600 Glostrup
Phone: +45 43 438200
Fax: +45 43 437475
mail@uni-valve.com
www.uni-valve.com

Finland

KLINGER Finland Oy
Tinankuja 3
02430 Masala
Phone: +358 10 4001011
info@klinger.fi
www.klinger.fi

France, MA, TN, DZ

T.N.P.
30 Boussegré
58140 Lormes
Phone: +33 1 559711-11
Fax: +33 1 48835207
contact@tnp.fr
www.tnp.fr

Great Britain

Voith Turbo Ltd.
6 Beddington Farm Road
Croydon, Surrey CRO, 4XB
Phone: +44 208 6673013
Fax: +44 208 6670403
matthew.healy@voith.com

Greece

Niko Mikopoulos, BSc.
Metron Str. 28
17123 Nea Smyrni-Athens
Phone: +30 6 98 305 10 70
n.mikopoulos@nm-bc.com

India

Antrieb Technik Private Limited
59 (old 359) Sidco Industrial Estate
Ambattur
Chennai-600 098
Tamilnadu / INDIA
Phone: +91 44 262-58303
Fax: +91 44 2819-3718
antrieb.technik@gmail.com

Israel

P.B.A Wiesner Agencies Ltd.
P. O. Box 4622
Petach-Tikva 49277
Phone: +972 3 9052111
Fax: +972 3 9052110
ofra@pba.co.il

Italy

Techno Paper S.R.L.
Viale Certosa 269
20151 Milano (MI)
Phone: +39 02 78627750
Fax: +39 02 45471638
info@techno-paper.com
www.techno-paper.com

Japan

Voith IHI Paper Technology Co.Ltd.
River City M-SQUARE 7F
2-1-6 Tsukuda, Chuo-ku
1040051 Tokyo
Phone: +81 3 6221 3108
Fax: +81 3 6221 3126

Korea

C.S-Automation Co., Ltd. (Customer Satisfaction Automation)
#804 Sejung Technovalley
279-5 Songjeong-Dong
Heungdeok-Gu
Cheongju-Si
South Korea. 361-290
Phone: +82 43 276 1332
Fax: +82 43 278 1332
changseol@korea.com

Netherlands

Hanwel B. V.
Jan Tinbergenstraat 209
7559 SP Hengelo
The Netherlands
Phone: +31 74 2650000
Fax: +31 74 2650001
verkoop@hanwel.com
www.hanwel.com

Norway

KSB Norge AS
Haugenveien 29
1400 SKI
Phone: +47 96 900 900
firmapost@ksb.com
www.ksb.com/ksb-no

Philippines

R. Dan and Co., Inc.
Lot 6-9 Block 5 Greenway Business
Park
Bulihan, Silang,
Cavite Philippines 4118
Phone: +63 960 690 0244
ester.poe@robertdan.com.ph
www.robertdan.com.ph

Poland

Waldemar Kulicki
ul. Heweliusza 37/4
87-148 Papowo Toruńskie
Phone: +48 509 46 64 25
waldemar-kulicki@wp.pl
www.wkulicki.eu

Rep. of South Africa

Voith Turbo (Pty) Ltd
P.O. Box 13171
Witfield, 1467
Gauteng, SOUTH AFRICA
Phone: +27 11 418 4000
Fax: +27 11 418 4080
info.vtza@voith.com
www.rsa.voithturbo.com

Spain, Portugal

CELPAP EQUIPOS, S.L.
C/Amposta, 14-18
08174 Sant Cugat del Vallés
(Barcelona)
Phone +34 93 415 18 75
celpap@celpap.com
www.celpap.com

Sweden

PA-Ventiler AB
Sagbäcksvägen 3B
43736 Lindome
Phone: +46 31 992500
Fax: +46 31 992503
info@paventiler.se
www.paventiler.se

Taiwan

E-Chen Engineering Co., Ltd.
3F-3, No. 151, Sec. 4,
Hsin-Yi Road,
Taipei, Taiwan, R.O.C.
Phone: +886 22 7056185
Fax: +886 22 7045967
echen123@ms15.hinet.net

Thailand

Weston Myer Ltd.
8 Soi Seri-Thai 58
Seri-Thai Road
10510 Minburi Bangkok
Phone: +66 2 3745869
Fax: +66 2 375-1179
comm1@westonmyer.com

Turkey

Sanrep Kağıt San. ve Tic. Ltd. Şti.
Altıyol, Kuşdili Caddesi No:19/7
H.Fazlıoğlu İş Merkezi
34714 Kadıköy – İSTANBUL
Phone: +90 216 345 40 48
Fax: +90 216 330 73 12
sanrep@sanrep.com
www.sanrep.com

USA, Canada, Mexico

Voith Paper Inc.
2200 N. Roemer Rd.
Appleton, WI 54912-2237
Phone: +1 920 – 358 – 2396
Fax: +1 920 – 731 – 5126
VPAWSpareParts@voith.com