



LANGUEPIN

by CIMLEC INDUSTRIE



MACHINES À SOUDER




LANGUEPIN, LEADER HISTORIQUE MONDIAL DES MACHINES À SOUDER DEPUIS 100 ANS

Inventeur du soudage par résistance en 1913, la marque LANGUEPIN est mondialement connue pour la conception et la réalisation de machines à souder. Fort de 100 ans d'expérience, LANGUEPIN trouve la solution la plus adaptée à votre besoin grâce à des produits d'une incroyable fiabilité.



NOTRE EXPERTISE



Les équipes LANGUEPIN proposent des solutions « clef en main », adaptées à votre besoin :

- **Audit** des installations et machines existantes ;
- **Conseil** et études de faisabilité ;
- **Études** et conception 3D / 2D (Solidworks) ;
- **Fabrication** en nos ateliers ;
- **Rénovation** et carry over ;
- **Installation** et mise en service partout dans le monde ;
- **Formation** des opérateurs.

NOS OPTIONS DE PERSONNALISATION



Nous mettons à votre disposition un large panel de personnalisation de nos machines :

- **Ergonomie** : Gestion du flux, aménagement du poste, polychromie...
- **Production** : Conception d'outillage sur-mesure, changement rapide de l'outillage, automatisation...
- **Équipement** : Intégration distribution automatique, pare-étincelles, aspiration des fumées...
- **Sécurité** : Barrières immatérielles, enceinte périmétrique...



MACHINES SPÉCIALES

Outre nos machines standards, nous définissons et proposons des moyens à « Process » sur-mesure qui répondront à vos impératif spécifique de production :

- **SPM** : Soudeuse points multiples
- **SBM** : Soudeuse bossage multiple

SERVICE APRÈS-VENTE

Pour les milliers de machines à souder opérationnelles dans le monde depuis de nombreuses années, nous assurons :

- la fourniture de pièces détachées,
- une expertise technique,
- la mise au point de nos produits.

Nos techniciens experts peuvent également vous aider dans l'optimisation de vos moyens de soudure.







DES MACHINES ADAPTÉES À CHAQUE BESOIN...

LANGUEPIN fournit des machines à souder aux industries nécessitant un process fiable de soudure par résistance.

Que ce soit pour automatiser votre production ou pour remplacer votre machine obsolète, nous saurons vous proposer la machine neuve la plus adaptée à votre process industriel et répondant à vos contraintes (épaisseur de tôle, puissance, effort...).



		Caractéristiques Techniques			Références	
		ICC (Ka)	Effort (daN)	Épaisseur de tôle	Nv gamme	Anc. gamme
	Machines manuelles <i>R150</i>	$x < 16$	$x < 300$	$x < 1 \text{ mm}$	R150	R21/R21P R150/R150P PRP200/RP200
	Machines semi-automatisables <i>Gamme RP750</i>	$16 < x < 25$	$300 < x < 750$	$x < 2 \text{ mm}$	RP750 MAS3S	R200P / R300P R300Pc / R400P RP525/RP524M2 RP804 / PRP514 PRPE300
	Machines automatisables <i>Gamme MAS3</i>	$25 < x < 40$	$750 < x < 1200$	$x < 2,8 \text{ mm}$	MAS3 MAS3R	RP514M2 RP804 / PRP514 PRPE300 / R600P R520P / R520PM2 PRP1255
	Machines automatisables <i>Gamme MAS4</i>	$x > 40$	$x > 1200$	$x > 2,8 \text{ mm}$	PRP1846 MAS4/MAS4R NEWMAS4 MAS6/MAS6R	PRP2055 / -R PRP3255 / -R PRP3255RR

... ET POUR TOUS LES SECTEURS D'ACTIVITÉ

Les machines à souder LANGUEPIN sont utilisées dans le monde entier par l'industrie automobile, séduite par nos solutions fiables et efficaces.

LANGUEPIN fournit également toutes les industries dont la production nécessite un process de soudure par résistance : aéronautique, ferroviaire, construction, papetier, métallurgie, biens de consommation (électroménager, mobilier métallique...).



Transformateurs, vérins, têtes de soudure, thyristors, shunts, bras, électrodes... Nous fournissons des pièces détachées de qualité pour l'ensemble de nos produits actuellement en service.



LANGUEPIN

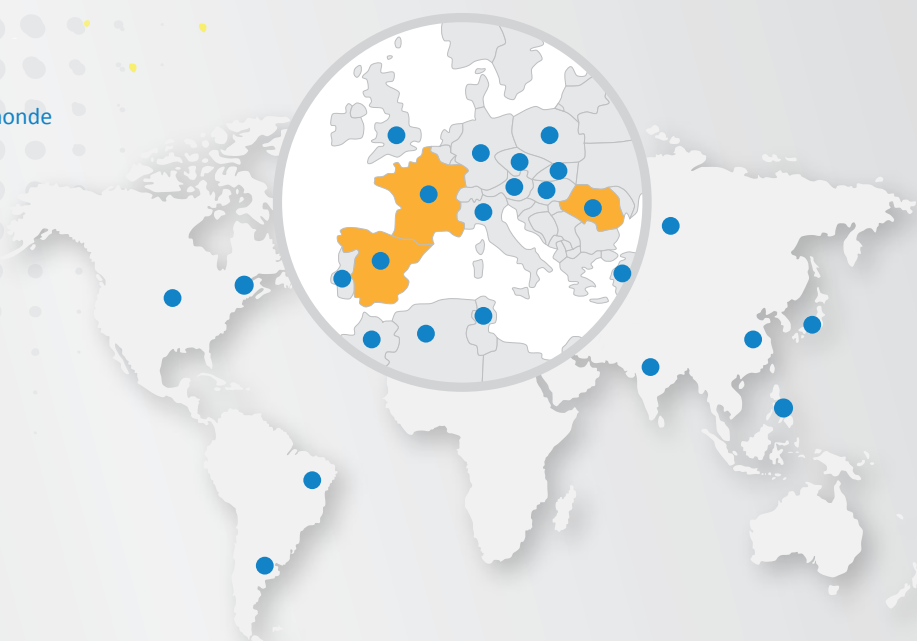
by CIMLEC INDUSTRIE

FAITES CONFIANCE AU LEADER HISTORIQUE DE LA SOUDURE PAR RÉSISTANCE

LANGUEPIN est une marque de CIMLEC INDUSTRIE SAS, une entreprise française spécialisée notamment en ingénierie robotique et process.

Des milliers d'industriels partout dans le monde ont choisi les machines à souder LANGUEPIN pour leur fiabilité et leur robustesse.

- Nos implantations
- Nos clients dans le monde



NOS AGENCES

DIRECTION COMMERCIALE ETUDES, ATELIER

1/3, rue Chappe
78130 LES MUREAUX
FRANCE
Tél. : +33 (0) 1 30 90 44 22

AGENCE OUEST

CIMLEC INDUSTRIE
Z.A. de l'Orme
35730 PLEURTUIT
FRANCE
Tél. : +33 (0) 2 99 88 43 34

AGENCE EST

CIMLEC INDUSTRIE
Rue Armand Japy
25641 ETUPES Cedex
FRANCE
Tél. : +33 (0) 3 81 32 14 58

AGENCE ESPAGNE

CIMLEC IBERICA
G^{al} Álvarez de Castro, n° 41
28010 MADRID
ESPAGNE
Tél. : +34 (91) 399 32 96

AGENCE ROUMANIE

CIMLEC INDUSTRIAL
117450 Maracineni
Jud. ARGES
ROUMANIE
Tél. : +40 248 260 135

SERVICE TECHNICO-COMMERCIAL : commercial@languopin.fr

SERVICE APRÈS-VENTE : sav@languopin.fr

www.languopin.fr



CIMLEC
INDUSTRIE

1/3 rue Chappe - Z.I. des Garennes - BP 2018
78132 LES MUREAUX Cedex - FRANCE
Tél.: +33 (0) 1 30 90 44 22 - www.cimlec.fr